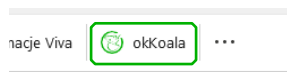


Zobacz jak łatwo sprawdzić czy wiadomość jest bezpieczna!

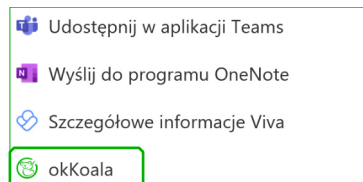
1

Otwórz plugin okkoala

Możesz go znaleźć na pasku w programie outlook




lub w oknie przeglądarki po kliknięciu w wiadomość



2

Oceń wiadomość zgodnie z pytaniami - Tak / Nie

 okkoala

Sprawdź maila:

Rozpoznajesz nadawcę?
o365mc@microsoft.com

Znalezione linki wyglądają podejrzanie?
admin.microsoft.com
docs.microsoft.com
forms.office.com
go.microsoft.com

Zawiera błędy językowe?

Nawołuje do logowania się w jakimś serwisie?

Jest to odpowiedź na Twoją wiadomość?

Zobaczysz dokładny adres nadawcy. Zweryfikuj, czy wiesz kto przesłał tą wiadomość

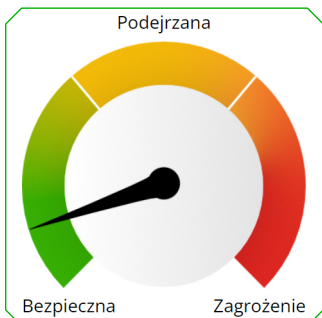
Wyszczególnione domeny, na które próbują przekierować Cię linki w emailu

Pytania wspomagające, które pomogą w jednoznacznej ocenie

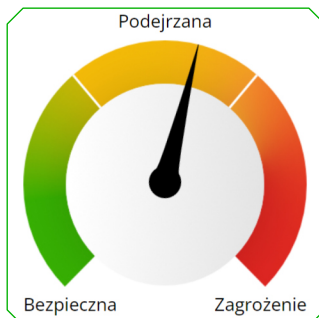
3

Sprawdź ocenę bezpieczeństwa

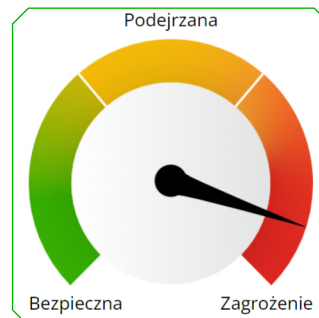
Zielone pole - brak oznak świadczących o niebezpieczeństwie



Pomarańczowe pole - przesłanki nie pozwalają jednoznacznie ocenić poziomu bezpieczeństwa wiadomości. Zachowaj ostrożność!



Czerwone pole - wiadomość posiada elementy świadczące o potencjalnej próbie ataku. Niezwłocznie zgłoś taką wiadomość jako niebezpieczną!



PAMIĘTAJ!

Plugin jest pomocą w procesie identyfikacji niebezpiecznych wiadomości, jednak nigdy nie zapominaj o własnej wiedzy i doświadczeniu podczas korzystania z poczty.